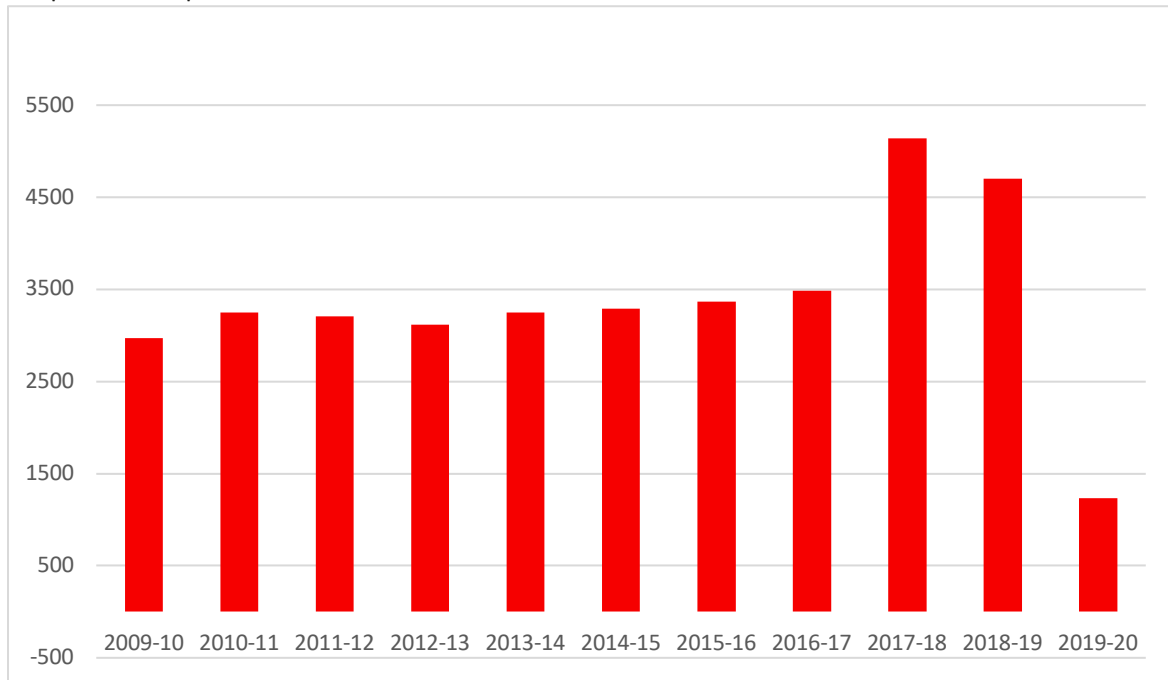


Fréquentation spectateurs



Baisse pour la Saison 2019-20 : impact covid et annulation du spectacle phare de la saison (10 dates) suite à la blessure de l'artiste.

Répartition territoriale des spectateurs durant la saison 2017/18

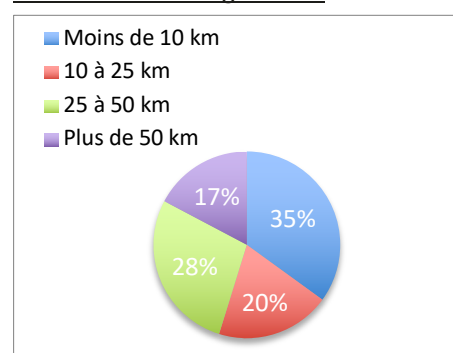
Par Province

Liège 67,65 %
 Namur 16,90%
 Bruxelles 6,95%
 Brabant Wallon 2,70%
 Hainaut 2,30%
 Luxembourg 2,30%
 Autres 1,20%

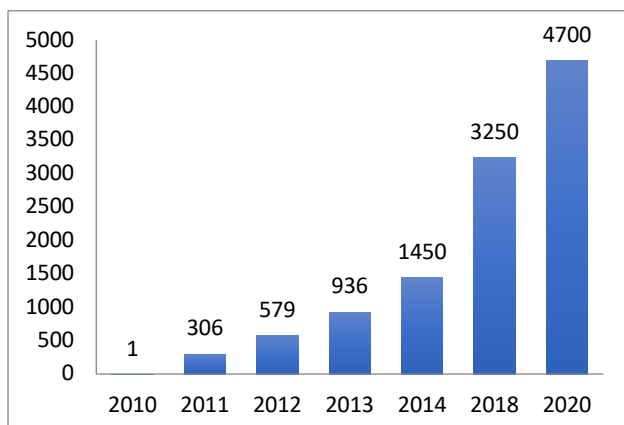
Par commune

Marchin 21,01%
 Huy 10,58%
 Wanze 8,36%
 Liège 7,52%
 Bruxelles 6,78%
 Namur 5,04%
 Ohey 3,14%
 Hannut 2,39%
 Autres 37,61%

Par distance d'éloignement



Nombres d'abonnés sur facebook



Nombres d'abonnés à la newsletter

